

# Ombyggnation av Vasagatan

---

Kontakt: Anette Ullskog och Jenny Brolin

Kontakt på Novus: Annelie Önnerud

Datum: 2021-12-29



Stockholms  
stad

 **NOVUS**



# Bakgrund & Genomförande

## BAKGRUND

Undersökningen har genomförts av Novus på uppdrag av trafikkontoret på Stockholms stad. Syftet med undersökningen är att undersöka vad allmänheten tycker om den pågående ombyggnationen av Vasagatan.

## MÅLGRUPP

Medverkande i Stockholms stads digitala Medborgarpanel.



Ålder:  
16+ år

## GENOMFÖRANDE

Antal intervjuer:

2 213

Fältperiod 13 – 21  
december 2021

Deltagarfrekvens:

53%

Undersökningen är gjord via webbintervjuer. Totalt genomfördes 2 213 intervjuer i Stockholms stads medborgarpanel. Deltagarfrekvensen är 53%.

En Novusundersökning är en garant för att undersökningen är relevant och rättvisande för de grupper som skall undersökas.

## RESULTAT

Resultaten för medborgarpanelen levereras i en diagramrapport

Resultatet är vägt på kön, ålder och stadsdel.

## FELMARGINAL

Vid 2 200 intervjuer:

Vid utfall 20/80: +/- 1,7%

Vid utfall 50/50: +/- 2,1%



# Resultat

---

# Sammanfattning

---

- Sex av tio (60%) passerar Vasagatan minst någon gång i månaden

## De som passerar Vasagatan

- Hälften (49%) känner till att Stockholm stad bygger om Vasagatan
- Hälften (50%) tycker det är mycket bra att staden bygger om Vasagatan
- Nästan en av fyra (23%) märker av det pågående arbetet i vardagen
- Drygt en av tio (13%) har fått/får information om ombyggnationen

## De som märker av det pågående arbetet i vardagen

- Åtta av tio (81%) störs av arbetet

## De som störs av arbetet

- Majoriteten (87%) tycker det är trångt när man ska förbi arbetsområdena

## De som får/fått information om ombyggnationen

- Nästan sex av tio (57%) tycker bra om informationen
- Flest (44%) har fått information via nyheter i tidningar, radio eller tv
- Nästan hälften (48%) vill få information via nyheter i tidningar, radio eller tv

# Vasagatan – före och efter ombyggnation

---



Före ombyggnation

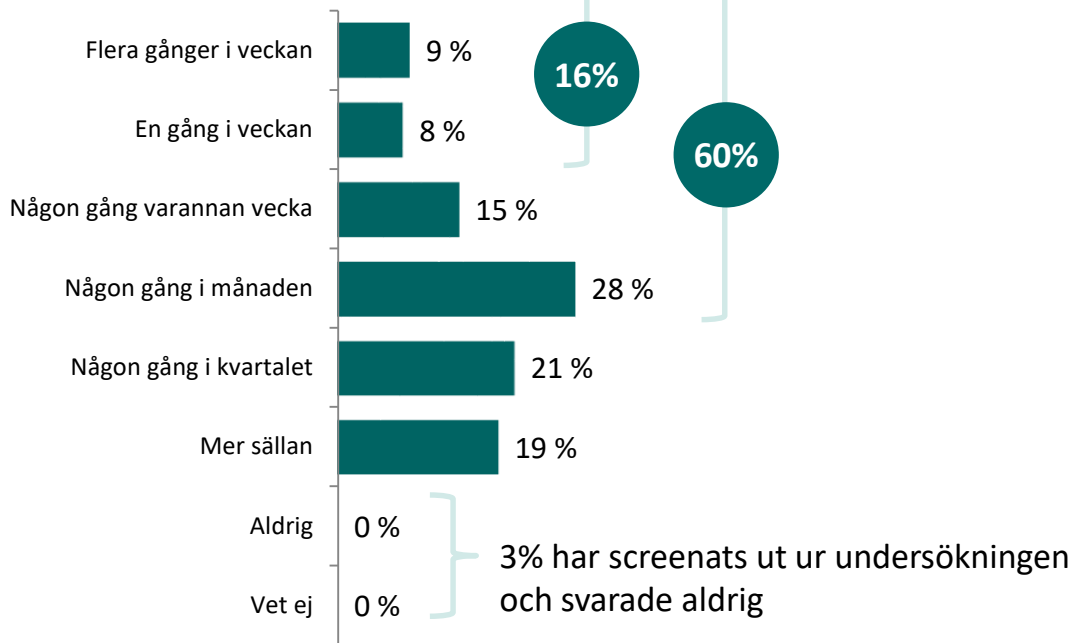


Efter ombyggnation



# Sex av tio passerar Vasagatan minst någon gång i månaden

FRÅGA 1: Hur ofta brukar du passera Vasagatan?



BAS: Totalt (n=2213)

## Signifikanta skillnader mot totalen

Följande undergrupper svarar i högre grad följande:

### Flera gånger i veckan (9%)

- Norrmalm (28%)

### En gång i veckan (8%)

- Norrmalm (17%)
- Kungsholmen (15%)

### Någon gång varannan vecka (15%)

- Kungsholmen (27%)
- Östermalm (24%)
- 16-29 år (22%)
- Innerstan (21%)

### Någon gång i månaden (28%)

- Bromma (41%)

### Någon gång i kvartalet (21%)

- Hässelby-Vällingby (30%)
- Hägersten-Älvsjö (29%)
- Enskede-Årsta-Vantör (28%)

### Mer sällan (19%)

- Hässelby-Vällingby (32%)
- 65+ år (31%)
- Farsta (26%)

# Hälften känner till att Stockholm stad bygger om Vasagatan

FRÅGA: 2. Stockholms stad bygger om Vasagatan till en välkomnande, tryggare och mer levande stadsgata för människor. Känner du till att Stockholms stad genomför detta projekt?

## Signifikanta skillnader mot totalen

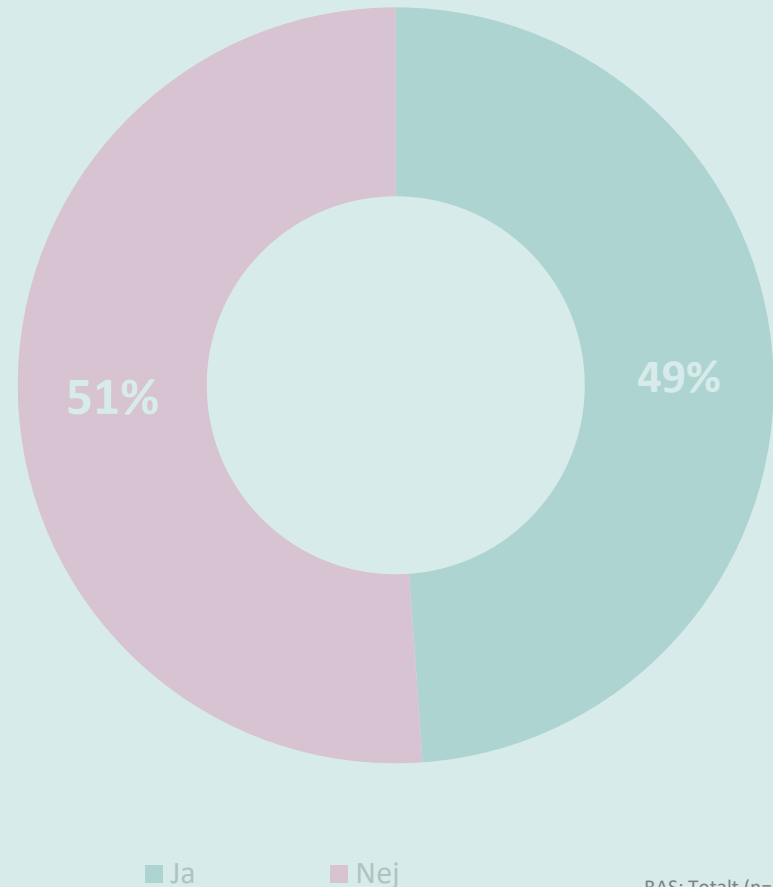
Följande undergrupper svarar i högre grad följande:

### JA (49%)

- Norrmalm (77%)
- Innerstan (62%)
- Kungsholmen (62%)
- Södermalm (57%)
- Östermalm (57%)
- Man (55%)

### NEJ (51%)

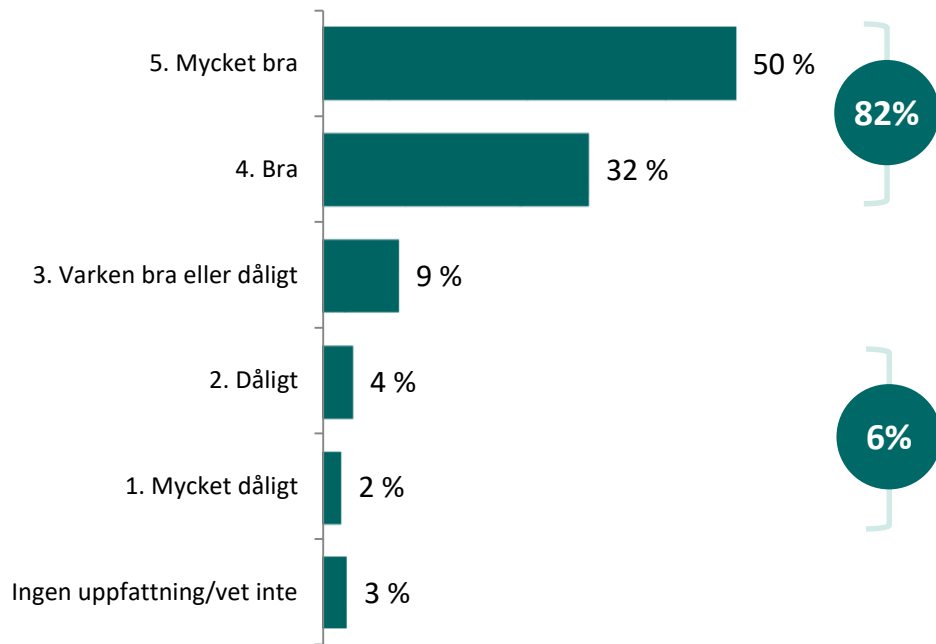
- Skärholmen (70%)
- Hässelby-Vällingby (63%)
- Ytterområden (61%)
- Hägersten-Älvsjö (59%)
- Söderort (59%)
- Västerort (59%)
- Mellanområden (57%)
- Kvinna (57%)



BAS: Totalt (n=2213)

# Hälften tycker det är mycket bra att staden bygger om Vasagatan

FRÅGA: 3. Vad tycker du om att staden bygger om Vasagatan?



BAS: Totalt (n=2213)

## Signifikanta skillnader mot totalen

### Mycket bra/bra (82%)

- 30-49 år (88%)

### Mycket bra (50%)

- 16-29 år (61%)
- 30-49 år (60%)
- Enskede-Årsta-Vantör (56%)
- Hägersten-Älvsjö (55%)





# Nästan en av fyra märker av det pågående arbetet i vardagen

FRÅGA: 4. Märker du av det pågående arbetet med Vasagatan på ett påtagligt sätt i din vardag?

## Signifikanta skillnader mot totalen

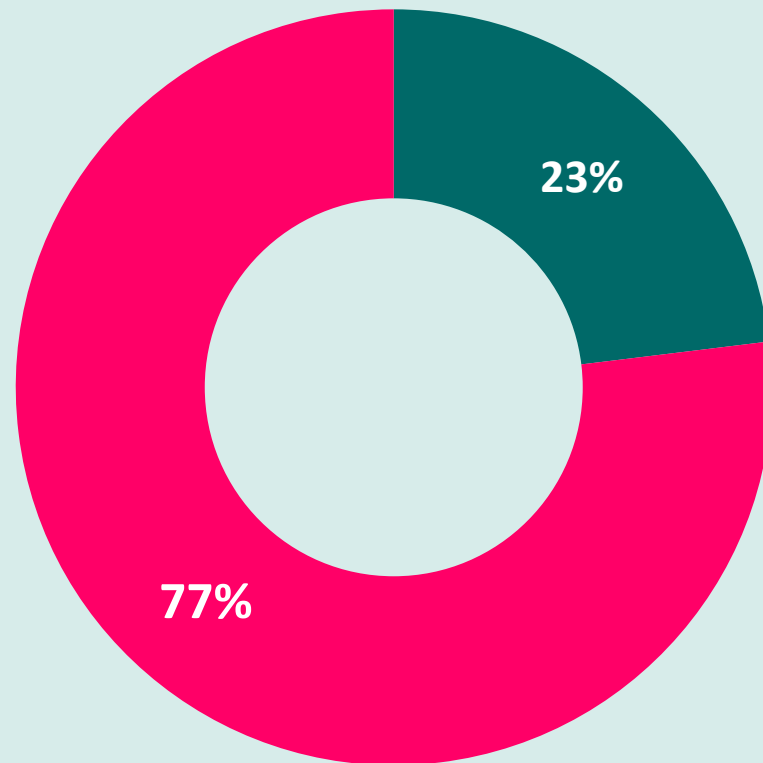
Följande undergrupper svarar i högre grad följande:

### JA (23%)

- Norrmalm (44%)
- Södermalm (33%)
- Innerstan (32%)
- 16-29 år (31%)

### NEJ (77%)

- Hässelby-Vällingby (91%)
- 65+ år (85%)
- Västerort (85%)
- Hägersten-Älvsjö (83%)
- Ytterområden (83%)



■ Ja

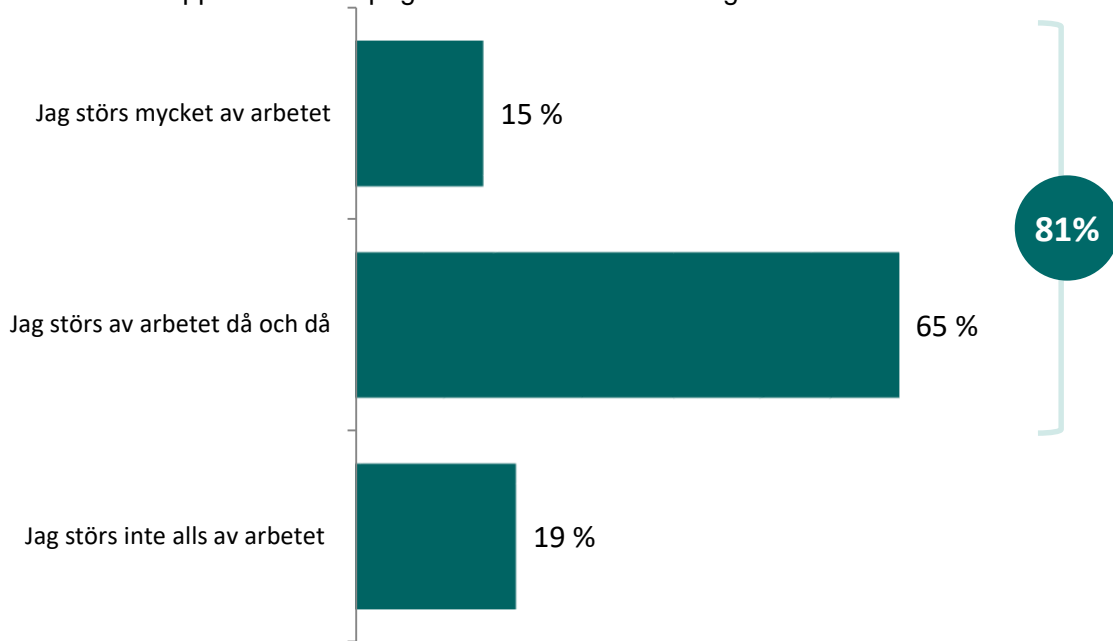
■ Nej

BAS: Totalt (n=2213)

## De som märker av det pågående arbetet i vardagen

# Åtta av tio störs av arbetet

FRÅGA: 5. Hur upplever du det pågående arbetet med Vasagatan?



BAS: De som märker av det pågående arbetet i vardagen (n=510)

## Signifikanta skillnader mot totalen

Följande undergrupper svarar i högre grad följande

Jag störs av arbetet då och då (65%)

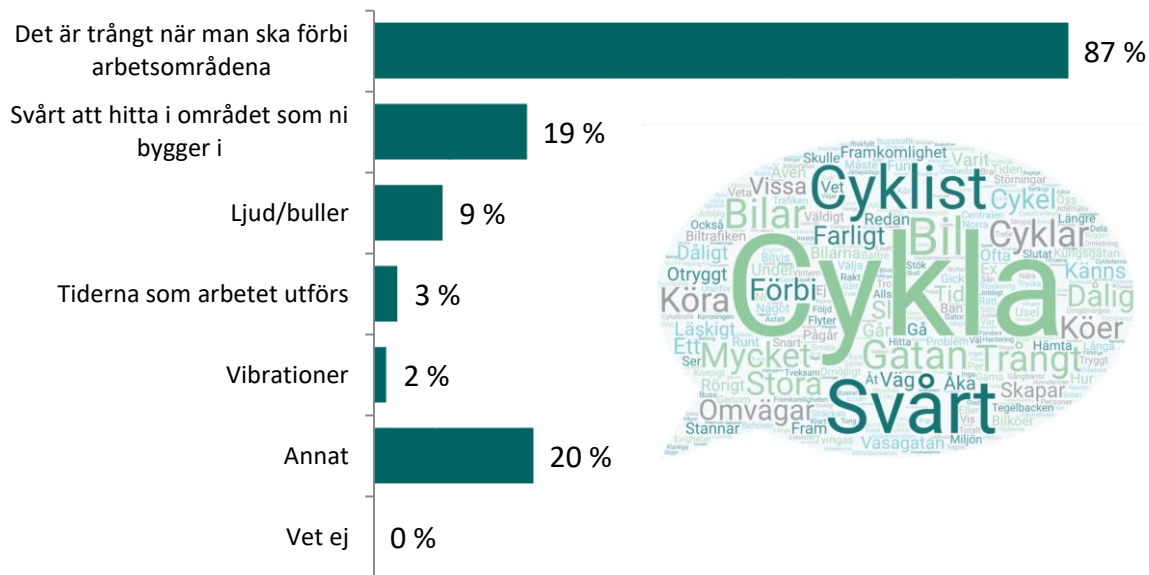
- Kvinna (70%)



## De som störs av arbetet

# Majoriteten tycker det är trångt när man ska förbi arbetsområdena

FRÅGA: 6. Vad av följande är det som påverkar dig?



BAS: De som störs av arbetet (n=412)

## Signifikanta skillnader mot totalen

Det är trångt när man ska förbi arbetsområdena (87%)

- Ett eller flera barn i hushållet (93%)

Exempel på annat svar:

”Svårt att cykla förbi där”

”Svårt att köra bil där, tar evigheter...”

”Det skapar ofta stockning runt tegelbacken”

”Bitvis mycket tveksam hantering av cykeltrafiken”

”Biltrafiken flyter mycket dåligt.”

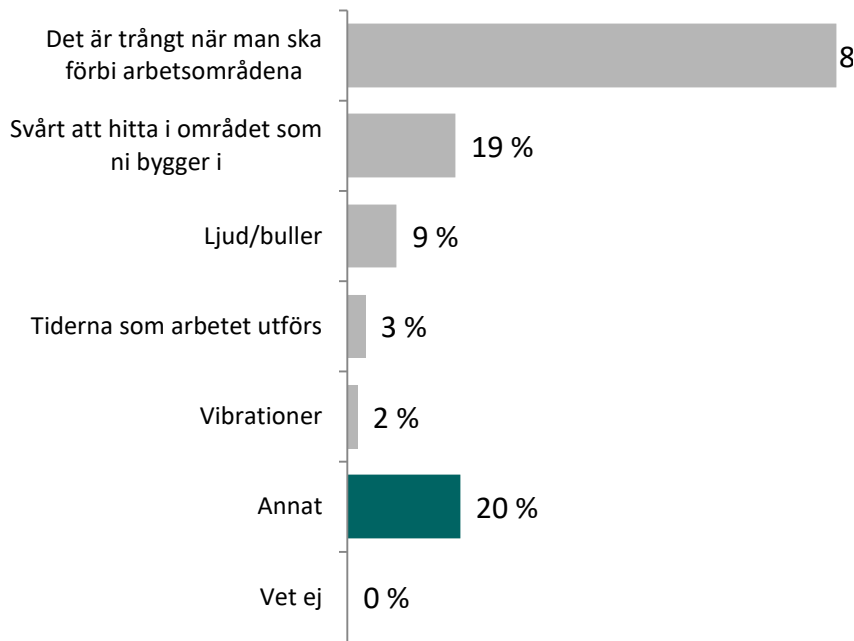
”Svårt att ta sig över gatan som fotgängare. Och man behöver gå omvägar. Svårt för personer med funktionsnedsättning”

Samtliga öppna svar i bifogad excel

## De som störs av arbetet

# Svar på annat

FRÅGA: 6. Vad av följande är det som påverkar dig?



BAS: De som störs av arbetet (n=412)

# Drygt en av tio har fått/får information om ombyggnationen

FRÅGA: 7. Har du fått/får du information om ombyggnationen av Vasagatan?

## Signifikanta skillnader mot totalen

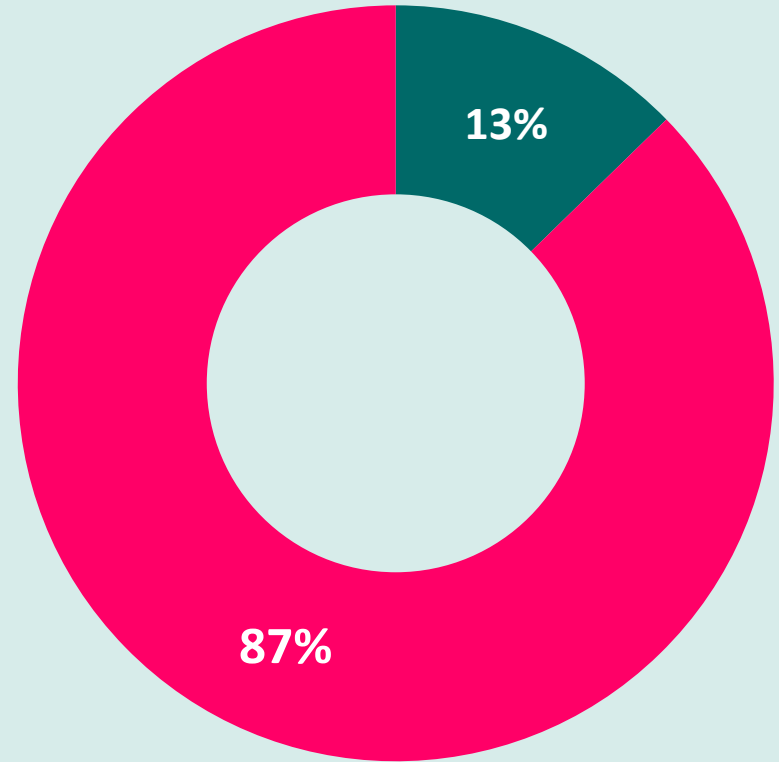
Följande undergrupper svarar i högre grad följande:

### JA (13%)

- Norrmalm (32%)
- Innerstan (18%)

### NEJ (87%)

- Hässelby-Vällingby (94%)
- Västerort (92%)



■ Ja

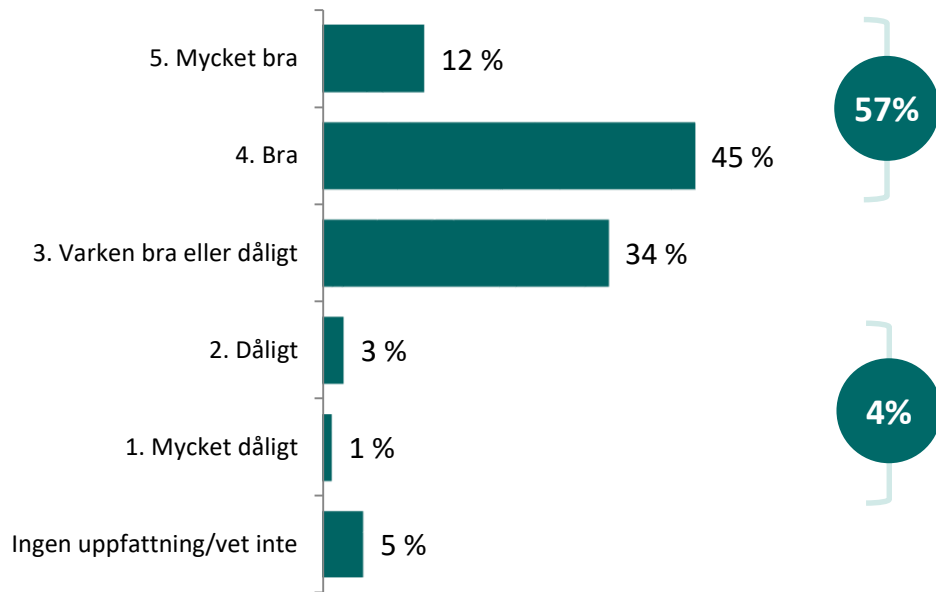
■ Nej

BAS: Totalt (n=2213)

## De som får/fått information

# Nästan sex av tio tycker bra om informationen


FRÅGA: 8. Vad är din samlade uppfattning om informationen som du har fått om Vasagatan?



BAS: De som får/fått information (n=281)

## Signifikanta skillnader mot totalen

*Inga skillnader och för låga baser att bryta ned resultatet på stadsdelar*

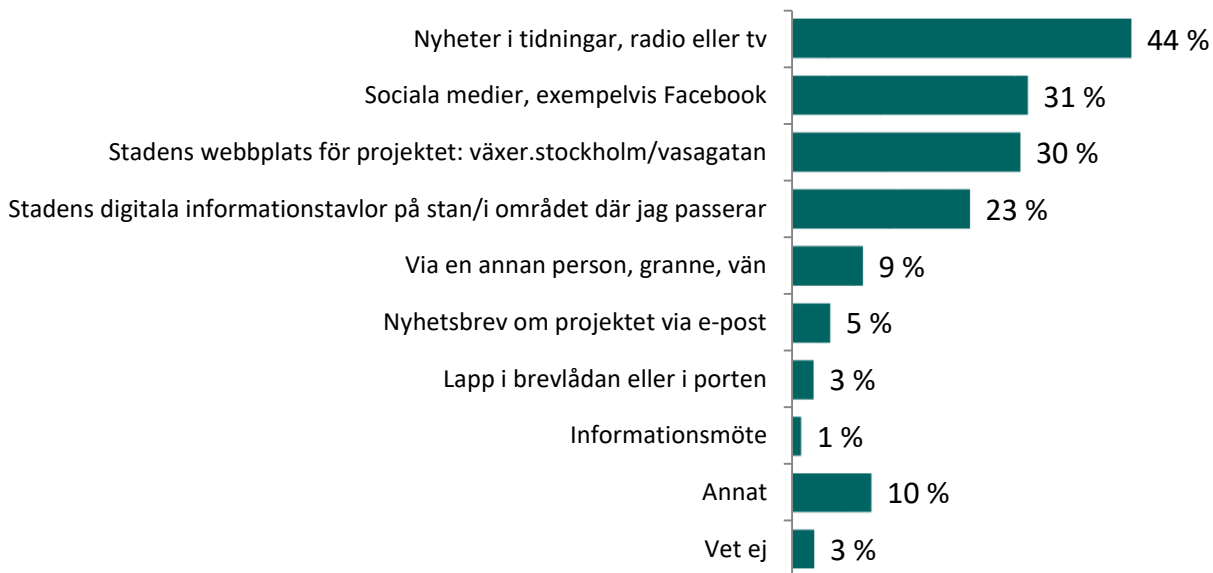




De som får/fått information

# Flest har fått information via nyheter i tidningar, radio eller tv

FRÅGA: 9. På vilket/vilka sätt har du fått information om ombyggnationen av Vasagatan?



BAS: De som fått information (n=281)

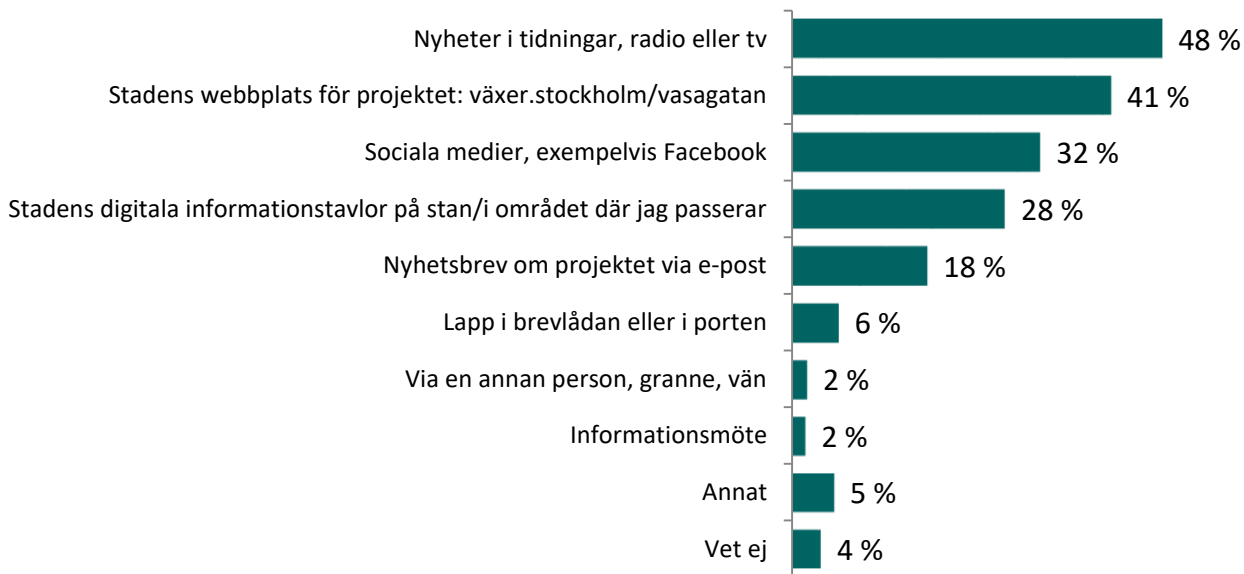
Signifikanta skillnader mot totalen

*Inga skillnader och för låga baser att bryta ned resultatet på stadsdelar*

## De som fått information

# Nästan hälften vill få information via nyheter i tidningar, radio eller tv

FRÅGA: 10. På vilket/vilka sätt vill du helst få information om ombyggnationen av Vasagatan?



BAS: De som fått information (n=231)

## Signifikanta skillnader mot totalen


*Inga skillnader och för låga baser att bryta ned resultatet på stadsdelar*

# Bakgrundsfrågor

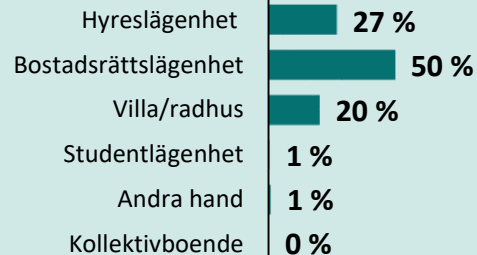
---

# Bakgrund

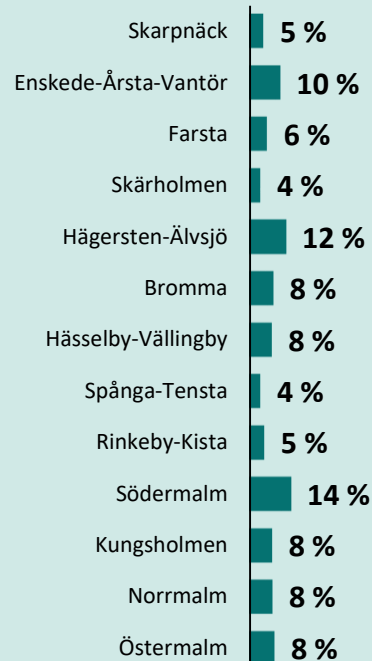
## KÖN



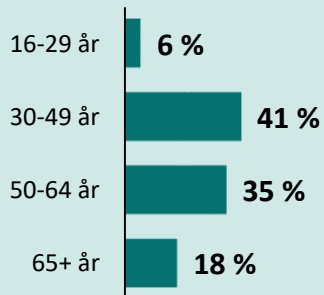
## BOSTADSFORM



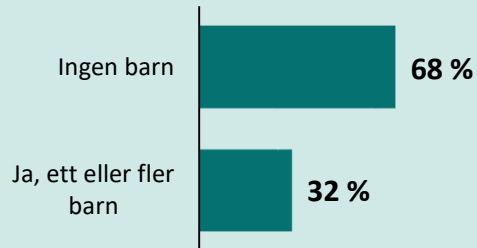
## STADSDELSOMRÅDE



## ÅLDER



## BARN I HUSHÅLLET



BAS: Samtliga (n=2213)

# Vi på Novus älskar frågor

---

## Kontakter på Novus

### Consultant

Annelie Önnerud

**Mobil:** 0739-403761

**E-post:** [annelie.onnerud@novus.se](mailto:annelie.onnerud@novus.se)

